



FOUNDATION
ASSET
MANAGEMENT

2013-01-01 – 2013-12-31

ÅRSREDOVISNING 2013

Org. nr. 556740-0246

Undertecknad styrelseledamot i Foundation Asset Management Sweden AB intygar härmed, dels att denna kopia av årsredovisningen överensstämmer med originalet, dels att resultaträkningen och balansräkningen samt koncernresultaträkningen och koncernbalansräkningen fastställts på årsstämma den 30 juni 2014. Årsstämman beslöt tillika godkänna styrelsens förslag till vinstdisposition i moderbolaget.

Stockholm den 30 juni 2014

Lars Wedenborn



Foundation Asset Management Sweden AB
556740-0246

Styrelsen och verkställande direktören i Foundation Asset Management Sweden AB (FAM), org. nr 556740-0246, får härmed avge årsredovisning för verksamheten i moderbolaget och koncernen för räkenskapsåret 2013-01-01– 2013-12-31. Efterföljande resultat- och balansräkningar, kassaflödesanalyser och noter utgör en integrerad del av årsredovisningen. Bolaget har sitt säte i Stockholm.

Verksamhet

FAM äger en portfölj av i huvudsak mogna nordiska bolag. FAM har en ägarpolicy som innebär långsiktighet och engagemang med målsättningen att skapa direktavkastning och värdeutveckling till sina aktieägare. FAM bedriver en förvaltningsverksamhet som aktivt bevakar och analyserar ägarfrågor i de olika innehaven samt utvärderar nya potentiella investeringar. Den absolut största delen av FAM:s arbete syftar till ägarförvaltning, vilket innebär att arbeta med frågor i och kring existerande innehav. FAM har utöver de egenägna bolagen också för närvarande rådgivningsuppdrag gällande ett fåtal innehav som ägs av Knut och Alice Wallenbergs Stiftelse (KAW), Marianne och Marcus Wallenbergs Stiftelse (MMW) och Stiftelsen Marcus och Amalia Wallenbergs Minnesfond (MAW) och tillämpar inom ramen för dessa motsvarande principer som ovan.

FAM ägs av Knut och Alice Wallenbergs Stiftelse, Marianne och Marcus Wallenbergs Stiftelse och Stiftelsen Marcus och Amalia Wallenbergs Minnesfond (gemensamt Wallenbergstiftelserna).

Foundation Asset Management Sweden AB ansvarar för förvaltning av de egna investeringarna och rådgivning kring stiftelsernas innehav. Dotterbolaget Foundation Administration Management Sweden AB ansvarar för stiftelseadministration och ekonomi.

FAM:s tillgångar

De största innehaven i FAM:s portfölj är SKF och Stora Enso, som är mycket långsiktiga strategiska innehav. Därutöver har FAM ytterligare några noterade investeringar, ett fåtal direktägda onoterade innehav samt investeringar i fonder. Likviditeten har placerats till största del i räntebärande tillgångar med mycket låg risk, men även en begränsad del i fondinvesteringar. FAM:s portfölj framgår i detalj nedan.

FAM:s tillgångar 2013-12-31

mkr	Värde	Kapitalandel av bolag %	Röstandel av bolag %	Andel FAM:s tillgångar %	Totalavk. ¹ inkl. utd %
Innehav					
SKF	9 926	12,9	29,5	29	7
Stora Enso	5 219	10,2	27,2	15	38
Alfa Laval	4 142	6,0	6,0	12	25
Saab	160	0,8	0,7	0	32
Höganäs	3 102	50,0	50,0	9	-
Bergvik Skog	2 495	12,5	12,5	7	-
Övriga onoterade innehav	664	-	-	2	-
Fondinnehav	4 361	-	-	13	-
Kassa	4 368	-	-	13	-
Summa	34 437			100	

1) Aktiens totalavkastning under året, utan hänsyn till tidpunkten för FAM:s eventuella köp eller sälj

Foundation Asset Management Sweden AB
556740-0246

Beskrivning av större innehav

NOTERADE INNEHAV	SKF	Verkstadsbolag som är världsledande inom bl.a. kullager
	Stora Enso	Skogsbolag med världsledande marknadspositioner inom bl.a. papper och kartong
	Alfa Laval	Världsledande bolag inom värmewäxling, separering och flödeshantering
	Saab	Verkstadsbolag med fokus på försvar och civil säkerhet

ONOTERADE INNEHAV	Höganäs	Världsledande koncern inom metallpulver
	Bergvik Skog	Skogsägande företag som äger 1.9m ha produktiv skogsmark i Sverige
	Power Wind Partners (PWP)	Vindkraftbolag som äger svenska vindkraftsanläggningar

Därutöver har FAM ett fåtal mindre innehav, inklusive ACR, Boston-Power, Cellutech, Elk Entertainment, Glo och Kivra.

Utveckling av förvaltad kapital

FAM:s tillgångar har under 2013 stigit med 7 (7)% från ca 32 mdr kronor till ca 34 mdr kronor. Under samma period har Stockholmsbörsen (SIX Generalindex) stigit med 23 (12)%. I snitt under de senaste 5 åren har FAM:s kapital årligen ökat med 6%, samtidigt som Stockholmsbörsen stigit med 16%.

FAM:s förvaldade kapital har utvecklats sämre än SIX Generalindex under 2013. De individuella innehaven har med undantag av SKF haft en starkare utveckling än börsen, men den stora kassapositionen i FAM har av naturliga skäl inte stigit som börsen vilket gett en svagare total avkastning.

Vissa onoterade innehav, såsom Höganäs, värderas till andel av eget kapital vilket kan vara lägre än marknadsvärdet. Tillgångsvärdet har minskats med utdelning och räntekostnader som totalt utgått med 1 094 mkr under året och som historiskt har utgått med belopp i intervallet 400 mkr till 900 mkr.

	2009	2010	2011	2012	2013	Genomsnitt 2009-2013
Tillgångar, mkr	29 577	34 489	30 008	32 068	34 437	
Värdeförändring %	15%	17%	-13%	7%	7%	6%
SIX Generalindex ¹	47%	23%	-17%	12%	23%	16%
Inflation ²	1%	2%	2%	0%	0%	1%

¹ Källa: Bloomberg. SIX Generalindex (SIX GX) speglar kursutvecklingen av bolag noterade på Stockholmsbörsen.

² Källa: SCB.

Foundation Asset Management Sweden AB
556740-0246

Investeringar och avyttringar

FAM lade i februari 2013 tillsammans med Lindéngruppen, genom det gemensamägda bolaget H Intressenter AB, ett bud på Höganäs AB. Efter att bolaget erhållit godkännande från berörda myndigheter kring konkurrensrelaterade frågor och övriga ägare accepterat, slutfördes budet under hösten varpå bolaget avnoterades. FAM:s totala investering uppgick till 3 238 mkr. I övrigt har endast små investeringar gjorts under året.

Utdelningar

FAM erhöll från sina innehav totalt 638 (780) mkr i utdelningar under året varav SKF och Stora Enso utgjorde de enskilt största delarna med 324 (324) mkr respektive 205 (214) mkr. De minskade utdelningarna jämfört med 2012 berodde framförallt på en extrautdelning från Bergvik Skog föregående år. FAM erhöll också ränteintäkter om 244 (286) mkr.

Rådgivningsuppdrag

I tillägg till att förvalta sin portfölj har FAM under de senaste åren rådgivit Wallenbergstiftelserna kring innehaven i Investor, SEB, Saab och SAS.

BOLAG INOM RÅDGIVNING	Investor	Investmentbolag som är störst i norra Europa och är stor ägare i noterade och onoterade bolag, bl.a. ABB, AstraZeneca, Atlas Copco, Ericsson och SEB
	SEB	Finanskoncern med en ledande position i norra Europa
	Saab	Verkstadsbolag med fokus på försvar och civil säkerhet
	SAS	Flygbolag med en ledande position i Skandinavien

Stiftelsen förvärvade under året 6,6 m A-aktier i Investor AB, uppgående till 1 230 mkr. I samband med detta flaggade Wallenbergstiftelserna för en gemensam röstandel i Investor AB på 50,0% och en kapitalandel på 23,3%. Utvecklingen av Wallenbergstiftelsernas kapital framgår av respektive stiftelses verksamhetsberättelse för 2013.

Styrelse och investeringskommitté

Under 2013 har styrelsen bestått av ordförande Marcus Wallenberg och ledamöterna Peter Wallenberg Jr, Göran Sandberg, Hans Wibom samt Lars Wedenborn.

FAM:s investeringskommitté består av Claes Dahlbäck, Jacob Wallenberg, Marcus Wallenberg och Lars Wedenborn. Investeringskommittén deltar aktivt i FAM:s arbete avseende befintliga och potentiella nya innehav, beslutar om investeringar samt representerar i styrelser och valberedningar.

Resultat och ställning

Moderbolagets resultat från investeringsverksamheten, exklusive värdeförändringar, uppgick under 2013 till 826 (1 008) mkr. Årets resultat uppgick till 2 819 (1 455) mkr, till största del hänförligt till **orealiserade värdeökningar i Stora Enso och Alfa Laval. Moderbolaget har under 2013 utfört rådgivningsuppdrag avseende de tre ägarstiftelserna vilka har fakturerats med 24 (24) mkr. För koncernen, där alla innehav marknadsvärderas, uppgick årets resultat till 3 138 (2 508) mkr.**

Foundation Asset Management Sweden AB
556740-0246

Kassa och räntebärande värdepapper uppgick vid årets utgång i moderbolaget till 4 005 (6 639) mkr samt i koncernen till 4 015 (6 652) mkr.

Det egna kapitalet i moderbolaget var per balansdagen 16 435 (14 341) mkr. Koncernens egna kapital var 19 858 (17 450) mkr.

Förvaltningskostnad

Förvaltningskostnaderna för 2013 uppgick för moderbolaget till totalt 81 (82) mkr varav löner och ersättningar utgjorde 54 (49) mkr och övriga kostnader 27 (33) mkr.

Förvaltningskostnaderna för moderbolaget motsvarar 0,1% (0,1%) av det förvaltade kapitalet (per 2013-12-31).

För koncernen uppgick kostnaderna till 177 (158) mkr. I koncernen ingår dotterbolaget Foundation Administration Management som bedriver stiftelseadministration och ekonomi i en självständig verksamhet.

Personal

Moderbolaget hade under 2013 i medeltal 7 (7) anställda. Motsvarande för koncernen var 35 (35) anställda.

Framtida utveckling

Utvecklingen av FAM:s tillgångar är beroende av den makroekonomiska utvecklingen och innehavens relativa position. Världens börser fortsatte generellt sin positiva utveckling under 2013, även om en del tillväxtmarknader har visat röda siffror. Riskviljan har ökat, och trots att förväntningarna på bolagens vinster har reviderats ner har multipelexpansionen tryckt upp aktiekurserna. I bakgrunden ligger den fortsatt expansiva penningpolitiken från bl a Federal Reserve. USA ser starkare ut än på länge samtidigt som Kinas tillväxt har mattats av, om än till fortsatt höga absolutnivåer.

Händelser efter räkenskapsårets utgång

Inga väsentliga händelser har inträffat efter räkenskapsårets utgång.

Förslag till resultatdisposition

Till årsstämman förfogande står följande vinstmedel:	Kr
Överkursfond	14 362 765 525
Balanserad förlust	-1 746 252 174
Årets resultat	2 818 823 494
Totalt	15 435 336 845
Styrelsen föreslår att vinstmedel disponeras enligt följande:	
- utdelning på preferensaktier	88 311 600
- utdelning på stamaktier	624 142 000
- i ny räkning överföres	14 722 883 245
Totalt	15 435 336 845

Koncernresultaträkning	Not	2013	2012
Nettoomsättning		120 478	95 510
Ränteintäkter		244 943	286 047
Utdelningar		638 445	779 527
Värdeförändringar		2 676 267	1 866 029
Övriga rörelseintäkter		-	3 000
		3 680 133	3 030 113
Förvaltningskostnader	3, 4, 5	-177 069	-157 546
Avskrivning av materiella anläggningstillgångar		-1 092	-911
Resultat före finansiella poster		3 501 972	2 871 656
Resultat vid avyttringar av andelar i koncernföretag		-	-59
Ränteintäkter		123	195
Räntekostnader		-364 196	-364 198
Resultat före skatt		3 137 899	2 507 594
Skatt på årets resultat	6	-	-
Minoritetens andel i årets resultat		3	51
Årets resultat		3 137 902	2 507 645

MW

Koncernbalansräkning	Not	2013-12-31	2012-12-31
Tillgångar			
<u>Anläggningstillgångar</u>			
Materiella anläggningstillgångar			
Inventarier	7	2 648	1 925
Finansiella anläggningstillgångar			
Andra långfristiga värdepappersinnehav	9	30 857 567	27 880 661
Andra långfristiga fordringar	10	1 724 854	635 492
Summa finansiella anläggningstillgångar		32 582 421	28 516 153
Summa anläggningstillgångar		32 585 069	28 518 078
<u>Omsättningstillgångar</u>			
Kortfristiga fordringar			
Kundfordringar		23 573	-
Övriga fordringar		52	242
Förutbetalda kostnader och upplupna intäkter	11	45 710	23 486
Summa kortfristiga fordringar		69 335	23 728
Kortfristiga placeringar		1 668 274	3 037 587
Kassa och bank		209 624	527 363
Summa omsättningstillgångar		1 947 233	3 588 678
Summa tillgångar		34 532 302	32 106 756

Handwritten signature

Koncernbalansräkning	Not	2013-12-31	2012-12-31
Eget kapital och skulder			
<u>Eget kapital</u>	12		
Bundet eget kapital			
Aktiekapital		1 000 000	1 000 000
Bundna reserver		3 421 746	3 108 446
Summa bundet eget kapital		4 421 746	4 108 446
Fritt eget kapital			
Fria reserver		12 297 981	10 833 629
Årets vinst		3 137 902	2 507 645
Summa fritt eget kapital		15 435 883	13 341 274
Summa eget kapital		19 857 629	17 449 720
Minoritetsintressen		554	557
<hr/>			
Avsättningar			
Avsättning för pensioner och liknande förpliktelser	13	4 599	-
Långfristiga skulder			
Övriga långfristiga skulder		14 567 708	14 567 708
Kortfristiga skulder			
Leverantörsskulder		16 136	3 438
Aktuella skatteskulder		617	806
Övriga skulder		11 261	8 714
Upplupna kostnader och förutbetalda intäkter	14	73 798	75 813
Summa kortfristiga skulder		101 812	88 771
Summa eget kapital och skulder		34 532 302	32 106 756
Ställda säkerheter		Inga	Inga
Ansvarsförbindelser		Inga	Inga

ALL

Kassaflödesanalys för koncernen

	2013	2012
Den löpande verksamheten		
Resultat före skatt	3 137 899	2 507 594
<u>Justering för poster som inte ingår i kassaflödet, mm</u>		
Värdeförändringar	-2 676 267	-1 866 029
Resultat vid avyttringar av andelar i koncernföretag	-	59
Avskrivning av materiella anläggningstillgångar	1 092	911
<i>Kassaflöde från den löpande verksamheten före förändringar av rörelsekapital</i>	462 724	642 535
<u>Förändring av rörelsekapital</u>		
Ökning kundfordringar	-23 573	-
Ökning/minskning övriga kortfristiga fordringar	-22 034	41 393
Ökning leverantörsskulder	12 698	1 995
Ökning/minskning övriga skulder och avsättningar	4 942	-11 962
Kassaflöde från den löpande verksamheten	434 757	673 961
Investeringsverksamheten		
Inköp av materiella anläggningstillgångar	-1 815	-437
Avyttringar av andelar i koncernföretag	-	550
Investeringar i övriga finansiella anläggningstillgångar	-3 538 058	-1 070 757
Avyttringar av övriga finansiella anläggningstillgångar	2 148 057	1 250 503
Kassaflöde från investeringsverksamheten	-1 391 816	179 859
Finansieringsverksamheten		
Utbetald utdelning	-729 993	-483 000
Kassaflöde från finansieringsverksamheten	-729 993	-483 000
Årets kassaflöde	-1 687 052	370 820
Likvida medel vid årets början	3 564 950	3 194 130
Likvida medel vid årets slut	1 877 898	3 564 950

Moderbolagets resultaträkning	Not	2013	2012
Nettoomsättning		24 000	24 000
Ränteintäkter		244 472	286 047
Utdelningar		638 445	779 527
Värdeförändringar		2 379 967	813 469
		3 286 884	1 903 043
Förvaltningskostnader	2, 3, 4, 5	-80 615	-81 568
Resultat före finansiella poster		3 206 269	1 821 475
Nedskrivning andelar i koncernföretag		-23 250	-2 500
Räntekostnader		-364 196	-364 194
Resultat före skatt		2 818 823	1 454 781
Skatt på årets resultat	6	-	-
Årets resultat		2 818 823	1 454 781

WU

Moderbolagets balansräkning	Not	2013-12-31	2012-12-31
Tillgångar			
<u>Anläggningstillgångar</u>			
Finansiella anläggningstillgångar			
Andelar i koncernföretag	8	15 500	10 450
Fordringar hos koncernföretag	2	21 700	-
Andra långfristiga värdepappersinnehav	9	27 430 821	24 772 215
Andra långfristiga fordringar	10	1 689 704	635 492
Summa finansiella anläggningstillgångar		29 157 725	25 418 157
Summa anläggningstillgångar		29 157 725	25 418 157
<u>Omsättningstillgångar</u>			
Kortfristiga fordringar			
Kundfordringar		8 989	-
Fordringar hos koncernföretag	2	374	-
Övriga fordringar		48	188
Förutbetalda kostnader och upplupna intäkter	11	39 518	14 756
Summa kortfristiga fordringar		48 929	14 944
Kortfristiga placeringar		1 668 274	3 037 587
Kassa och bank		199 983	514 337
Summa omsättningstillgångar		1 917 186	3 566 868
Summa tillgångar		31 074 911	28 985 025

TCW

Moderbolagets balansräkning	Not	2013-12-31	2012-12-31
Eget kapital och skulder			
<u>Eget kapital</u>	12		
Bundet eget kapital			
Aktiekapital		1 000 000	1 000 000
Summa bundet eget kapital		1 000 000	1 000 000
Fritt eget kapital			
Balanserat resultat		-1 746 253	-2 476 415
Överkursfond		14 362 766	14 362 766
Årets resultat		2 818 823	1 454 781
Summa fritt eget kapital		15 435 336	13 341 132
Summa eget kapital		16 435 336	14 341 132
Avsättningar			
Avsättning för pensioner och liknande förpliktelser	13	3 324	-
Långfristiga skulder			
Övriga långfristiga skulder		14 567 708	14 567 708
Kortfristiga skulder			
Leverantörsskulder		1 109	1 810
Skulder till koncernföretag	2	-	13 874
Aktuella skatteskulder		151	42
Övriga skulder		3 805	2 558
Upplupna kostnader och förutbetalda intäkter	14	63 478	57 901
Summa kortfristiga skulder		68 543	76 185
Summa eget kapital och skulder		31 074 911	28 985 025
Ställda säkerheter		Inga	Inga
Ansvarsförbindelser		Inga	Inga

MCW

Kassaflödesanalys för moderbolaget

	2013	2012
Den löpande verksamheten		
Resultat före skatt	2 818 823	1 454 781
<u>Justering för poster som inte ingår i kassaflödet, mm</u>		
Värdeförändringar	-2 379 967	-813 469
Nedskrivningar av andelar i koncernföretag	23 250	2 500
<i>Kassaflöde från den löpande verksamheten före förändringar av rörelsekapital</i>	462 106	643 812
<u>Förändringar av rörelsekapital</u>		
Ökning kundfordringar	-8 989	-
Ökning/minskning övriga kortfristiga fordringar	-24 996	41 332
Minskning/ökning leverantörsskulder	-701	1 282
Minskning övriga skulder och avsättningar	-3 617	-8 818
Kassaflöde från den löpande verksamheten	423 803	677 608
Investeringsverksamheten		
Investeringar i andelar i koncernföretag	-28 300	-2 500
Avyttringar av andelar i koncernföretag	-	550
Investeringar i övriga finansiella anläggningstillgångar	-3 502 608	-1 070 757
Avyttringar av övriga finansiella anläggningstillgångar	2 148 057	1 250 503
Kassaflöde från investeringsverksamheten	-1 382 851	177 796
Finansieringsverksamheten		
Erhållet koncernbidrag	5 374	2 223
Utbetald utdelning	-729 993	-483 000
Kassaflöde från finansieringsverksamheten	-724 619	-480 777
Årets kassaflöde	-1 683 667	374 627
Likvida medel vid årets början	3 551 924	3 177 297
Likvida medel vid årets slut	1 868 257	3 551 924

MA

Noter, gemensamma för moderbolag och koncern

Not 1 Redovisnings- och värderingsprinciper

De redovisningsprinciper som tillämpas överensstämmer med årsredovisningslagen samt Bokföringsnämndens allmänna råd. Om inget annat anges är principerna oförändrade i jämförelse med föregående år.

Anläggningstillgångar

Materiella och immateriella anläggningstillgångar skrivs av systematiskt över tillgångens bedömda nyttjandeperiod. Linjär avskrivningsmetod används för samtliga typer av materiella och immateriella anläggningstillgångar. Härvid tillämpas avskrivningstiden för balanserade utgifter 3 år, för datorer 3 år samt för inventarier och övriga maskiner 5-10 år.

Finansiella anläggningstillgångar

I koncernredovisningen redovisas finansiella anläggningstillgångar inklusive andelar i intresseföretag till verkligt värde via resultaträkningen med undantag för obligationer som hålls till förfall som redovisas till anskaffningsvärde med avdrag för eventuella nedskrivningar. I moderbolaget redovisas finansiella anläggningstillgångar till verkligt värde via resultaträkningen med undantag för andelar i intresseföretag och dotterföretag samt obligationer som hålls till förfall som redovisas till anskaffningsvärde med avdrag för eventuella nedskrivningar.

Andelar i dotterföretag

När företaget direkt eller indirekt innehar mer än 50% av rösterna, eller på annat sätt har ett bestämmande inflytande, i ett annat företag, klassificeras detta företag som ett dotterföretag. Andelar i dotterföretag redovisas till anskaffningsvärde med avdrag för eventuella nedskrivningar.

Fordringar

Fordringar upptas till det belopp, som efter individuell prövning beräknas bli betalt.

Intäktsredovisning

Intäkter redovisas i den period som tjänsten utförs.

Skatt

I balansräkningen och resultaträkningen redovisas aktuell skatt. Skattefordran avseende uppskjuten skatt på skattemässigt underskott redovisas inte som tillgång då det är osäkert i vilken takt underskotten kommer att kunna utnyttjas.

Samtliga belopp är angivna i tusentals kronor, tkr.

Not 2 Transaktioner med koncernföretag

	<u>2013</u>	<u>2012</u>
Inköp och försäljning mellan koncernföretag		
Andel av årets inköp avseende koncernföretag	2%	2%
Andel av årets försäljning avseende koncernföretag	-	-

Vid inköp och försäljning mellan koncernföretag tillämpas samma principer för prissättning som vid transaktioner med externa parter.

Rörelsefordringar/-skulder avseende koncernföretag

Fordringar på SAMF Sweden AB	21 700	-
Fordringar/skulder på Foundation Administration Management Sweden AB	374	-13 874

Not 3 Förvaltningskostnader

	Koncernen		Moderbolaget	
	<u>2013</u>	<u>2012</u>	<u>2013</u>	<u>2012</u>
Övriga externa kostnader	-46 918	-45 012	-23 002	-32 125
Personalkostnader	-130 151	-112 534	-57 613	-49 443
Summa	-177 069	-157 546	-80 615	-81 568

Till ledamöterna i styrelserna för Foundation Asset Management respektive Foundation Administration Management utgår inget styrelsearvode. För ledamöter som är anställda i bolagen utgår lön.

Till ledamöterna i Investeringskommittén, exklusive VD, utgår en fast årlig ersättning om 6,9 MSEK per ledamot från Foundation Asset Management. Beroende på avtalskaraktär redovisas ersättningen för Claes Dahlbäcks fakturerade arvode som övriga kostnader samtidigt som Jacob Wallenberg och Marcus Wallenberg erhåller arvodet ovan i form av lön. Till ovan tillkommer, beroende på avtalsform, kostnader för moms, sociala avgifter och premiebaserad pensionspremie (max 35%).

Lars Wedenborn erhåller ingen ersättning för sitt arbete i Investeringskommittén och hans ersättning i sin roll som VD framgår i not 5.

Peter Wallenberg Jr är anställd i Foundation Administration Management och uppbär lön om 6,9 MSEK, dessutom tillkommer sociala avgifter och premiebaserad pensionspremie (max 35%).



Not 4 Ersättning till revisorerna

	Koncernen		Moderbolaget	
	<u>2013</u>	<u>2012</u>	<u>2013</u>	<u>2012</u>
<u>Revision</u>				
Öhrlings PricewaterhouseCoopers	-585	-585	-405	-405
<u>Andra uppdrag än revisionsuppdraget</u>				
Öhrlings PricewaterhouseCoopers	-1 428	-3 165	-950	-2 905
Summa	-2 013	-3 750	-1 355	-3 310

Not 5 Löner, andra ersättningar och sociala kostnader

	Koncernen		Moderbolaget	
	<u>2013</u>	<u>2012</u>	<u>2013</u>	<u>2012</u>
Medelantalet anställda				
Kvinnor	17	16	1	1
Män	18	19	6	6
Totalt	35	35	7	7
Gruppen styrelse och verkställande direktör består av 5 män.				
Löner och andra ersättningar				
Styrelsen och verkställande direktören	-15 167	-12 852	-9 629	-9 092
Övriga anställda	-60 697	-53 833	-22 973	-20 439
Totala löner och andra ersättningar	-75 864	-66 685	-32 602	-29 531
Sociala avgifter enligt lag och avtal	-26 325	-23 984	-10 878	-9 873
Pensionskostnader				
Styrelsen och verkställande direktören	-5 411	-5 428	-4 343	-4 257
Övriga anställda	-14 672	-13 196	-6 384	-5 604
Totala pensionskostnader	-20 083	-18 624	-10 727	-9 861
Totala löner och ersättningar, sociala avgifter och pensionskostnader	-122 272	-109 293	-54 207	-49 265

Löner och ersättningar redovisas enligt bokföringsmässiga principer.

Ersättning till verkställande direktören uppgår till årlig fast lön om 9,0 (8,8) mkr. Ingen rörlig lön utgår. Mellan bolaget och verkställande direktören gäller en ömsesidig uppsägningstid om sex månader. Vid uppsägning från bolagets sida erhåller verkställande direktören ett avgångsvederlag uppgående till 12 månadslöner. Om ny anställning ej erhållits ett år efter uppsägning utgår upp till 12 månaders ytterligare avgångsvederlag.

Not 6 Skatt på årets resultat

Skattefordran avseende uppskjuten skatt på skattemässiga underskott i koncernen uppgår till 16 192 (129 662) tkr och i moderbolaget till 16 020 (129 662) tkr. Dessa skattefordringar har inte redovisats som tillgång då det är osäkert i vilken takt underskotten kommer att kunna utnyttjas.

Not 7 Inventarier

	Koncernen	
	<u>2013-12-31</u>	<u>2012-12-31</u>
Ingående anskaffningsvärden	19 779	19 342
Inköp	1 815	437
Utgående ackumulerade anskaffningsvärden	21 594	19 779
Ingående avskrivningar	-17 854	-16 943
Årets avskrivning	-1 092	-911
Utgående ackumulerade avskrivningar	-18 946	-17 854
Utgående planenligt restvärde	2 648	1 925

Not 8 Andelar i koncernföretag

	Moderbolaget	
	<u>2013-12-31</u>	<u>2012-12-31</u>
Ingående anskaffningsvärden	12 950	11 000
Investeringar	4 550	-
Lämnade aktieägartillskott	23 750	2 500
Avyttringar	-	-550
Utgående ackumulerade anskaffningsvärden	41 250	12 950
Ingående nedskrivningar	-2 500	-
Nedskrivningar	-23 250	-2 500
Utgående ackumulerade nedskrivningar	-25 750	-2 500
Utgående bokfört värde	15 500	10 450

Specifikation av moderbolagets innehav av aktier och andelar i koncernföretag

	Säte	Antal	Kapitalandel	Röstandel	Bokfört värde
		<u>2013-12-31</u>	<u>2013-12-31</u>	<u>2013-12-31</u>	<u>2013-12-31</u>
Foundation Administration Management Sweden AB					
Org nr 556598-4894	Stockholm	10 450	95%	99%	10 450
SAMF Sweden AB					
Org nr 556919-5190	Stockholm	500	100%	100%	5 050
Summa					15 500

AM

Not 9 Andra långfristiga värdepappersinnehav

	Koncernen		Moderbolaget	
	<u>2013-12-31</u>	<u>2012-12-31</u>	<u>2013-12-31</u>	<u>2012-12-31</u>
Ingående anskaffningsvärden	26 826 356	26 997 730	26 826 356	26 997 730
Investeringar	2 444 196	1 046 129	2 422 196	1 046 129
Avyttringar	-1 937 819	-1 217 503	-1 937 819	-1 217 503
Utgående ackumulerade anskaffningsvärden	27 332 733	26 826 356	27 310 733	26 826 356
Ingående omvärderingar	1 054 305	-781 224	-2 054 141	-2 837 110
Årets omvärderingar, netto	2 470 529	1 835 529	2 174 229	782 969
Utgående ackumulerade omvärderingar	3 524 834	1 054 305	120 088	-2 054 141
Utgående bokfört värde	30 857 567	27 880 661	27 430 821	24 772 215

Specifikation av andra långfristiga värdepappersinnehav	Koncernen		Moderbolaget		
	Antal	Bokfört värde	Bokfört värde	Bokfört värde	Bokfört värde
	<u>2013-12-31</u>	<u>2013-12-31</u>	<u>2012-12-31</u>	<u>2013-12-31</u>	<u>2012-12-31</u>
<u>Noterade aktier</u>					
Alfa Laval AB	25 100 000	4 141 500	3 396 030	4 141 500	3 396 030
Karolinska Development AB B	1 392 035	43 014	21 298	43 014	21 298
Saab AB B	926 853	159 882	125 218	159 882	125 218
SKF, AB A	19 750 000	3 329 850	3 435 600	2 200 539	2 339 814
SKF, AB B	39 100 000	6 596 170	6 177 120	4 303 735	4 164 460
Stora Enso OYJ A	63 123 386	4 121 957	3 124 608	4 121 957	3 124 608
Stora Enso OYJ R	17 000 000	1 097 536	769 031	1 097 536	769 031
Delsumma noterade aktier och andelar		19 489 909	17 048 905	16 068 163	13 940 459
	Nom. belopp				
	<u>2013-12-31</u>				
<u>Obligationer</u>					
Hemsö Fastighets AB FRN, 12/2015-05-23	475 000	475 000	475 000	475 000	475 000
Kungsleden AB FRN, 11/2014-03-09	200 000	200 000	200 000	200 000	200 000
Saab AB FRN, 09/2013-12-09	-	-	750 000	-	750 000
Scania CV AB FRN, 12/2014-12-04	450 000	449 910	449 910	449 910	449 910
Stora Enso OYJ FRN, 10/2015-09-01	1 000 000	1 012 321	1 012 321	1 012 321	1 012 321
Vattenfall AB FRN, 11/2013-05-22	-	-	200 000	-	200 000
Delsumma obligationer		2 137 231	3 087 231	2 137 231	3 087 231
Onoterade innehav		4 547 684	2 473 466	4 542 684	2 473 466
Fondinnehav		4 682 743	5 271 059	4 682 743	5 271 059
Summa		30 857 567	27 880 661	27 430 821	24 772 215

Bolagets återstående åtaganden i fondinvesteringar uppgår till 463 (410) mkr.

Not 10 Andra långfristiga fordringar

	Koncernen		Moderbolaget	
	<u>2013-12-31</u>	<u>2012-12-31</u>	<u>2013-12-31</u>	<u>2012-12-31</u>
Ingående anskaffningsvärden	635 492	613 364	635 492	613 364
Tillkommande fordringar	1 093 862	24 628	1 058 712	24 628
Avgående fordringar	-4 500	-2 500	-4 500	-2 500
Utgående ackumulerade anskaffningsvärden	1 724 854	635 492	1 689 704	635 492
Utgående bokfört värde	1 724 854	635 492	1 689 704	635 492

Not 11 Förutbetalda kostnader och upplupna intäkter

	Koncernen		Moderbolaget	
	<u>2013-12-31</u>	<u>2012-12-31</u>	<u>2013-12-31</u>	<u>2012-12-31</u>
Förutbetalda hyror	1 188	1 182	-	-
Upplupna intäkter	3 050	6 226	-	-
Upplupna ränteintäkter	38 653	13 486	38 182	13 486
Övriga förutbetalda kostnader	2 819	2 592	1 336	1 270
Summa	45 710	23 486	39 518	14 756

Not 12 Förändring av eget kapital

	Koncernen		Moderbolaget	
	<u>2013-12-31</u>	<u>2012-12-31</u>	<u>2013-12-31</u>	<u>2012-12-31</u>
Bundet eget kapital				
Belopp vid årets ingång	4 108 446	3 055 886	1 000 000	1 000 000
Förskjutning mellan bundet och fritt eget kapital	313 300	1 052 560	-	-
Belopp vid årets utgång	4 421 746	4 108 446	1 000 000	1 000 000
Fritt eget kapital				
Belopp vid årets ingång	13 341 274	12 369 188	13 341 132	12 367 128
Utbetald utdelning	-729 993	-483 000	-729 993	-483 000
Erhållet koncernbidrag	-	-	5 374	2 223
Förskjutning mellan bundet och fritt eget kapital	-313 300	-1 052 560	-	-
Årets resultat	3 137 902	2 507 645	2 818 823	1 454 781
Belopp vid årets utgång	15 435 883	13 341 274	15 435 336	13 341 132
Utgående eget kapital	19 857 629	17 449 720	16 435 336	14 341 132

Aktiekapitalet består av 1 109 stamaktier A, 8 891 stamaktier B, 1 008 500 preferensaktier A samt 8 981 500 preferensaktier B.

Not 13 Avsättning för pensioner och liknande förpliktelse


	Koncernen		Moderbolaget	
	<u>2013</u>	<u>2012</u>	<u>2013</u>	<u>2012</u>
Avsättningar utanför tryggandelagens regelverk	4 599	-	3 324	-
Summa	4 599	0	3 324	0


Not 14 Upplupna kostnader och förutbetalda intäkter


	Koncernen		Moderbolaget	
	<u>2013-12-31</u>	<u>2012-12-31</u>	<u>2013-12-31</u>	<u>2012-12-31</u>
Upplupna lönekostnader	15 401	13 763	7 886	6 730
Upplupna räntekostnader	49 314	49 314	49 314	49 314
Övriga upplupna kostnader	9 083	12 736	6 278	1 857
Summa upplupna kostnader	73 798	75 813	63 478	57 901


Stockholm den den 3 mars 2014


Marcus Wallenberg
Ordförande



Göran Sandberg


Peter Wallenberg Jr


Hans Wiborn


Lars Wedenborn
Verkställande direktör

Min revisionsberättelse har lämnats den 10 mars 2014


Peter Clemedtson
Auktoriserad revisor

Revisionsberättelse

Till årsstämman i Foundation Asset Management Sweden AB, org.nr 556740-0246

Rapport om årsredovisningen och koncernredovisningen

Jag har utfört en revision av årsredovisningen och koncernredovisningen för Foundation Asset Management Sweden AB för år 2013.

Styrelsens och verkställande direktörens ansvar för årsredovisningen och koncernredovisningen

Det är styrelsen och verkställande direktören som har ansvaret för att upprätta en årsredovisning och koncernredovisning som ger en rättvisande bild enligt årsredovisningslagen och för den interna kontroll som styrelsen och verkställande direktören bedömer är nödvändig för att upprätta en årsredovisning och koncernredovisning som inte innehåller väsentliga felaktigheter, vare sig dessa beror på oegentligheter eller på fel.

Revisorns ansvar

Mitt ansvar är att uttala mig om årsredovisningen och koncernredovisningen på grundval av min revision. Jag har utfört revisionen enligt International Standards on Auditing och god revisionssed i Sverige. Dessa standarder kräver att jag följer yrkesetiska krav samt planerar och utför revisionen för att uppnå rimlig säkerhet att årsredovisningen och koncernredovisningen inte innehåller väsentliga felaktigheter.

En revision innefattar att genom olika åtgärder inhämta revisionsbevis om belopp och annan information i årsredovisningen och koncernredovisningen. Revisorn väljer vilka åtgärder som ska utföras, bland annat genom att bedöma riskerna för väsentliga felaktigheter i årsredovisningen och koncernredovisningen, vare sig dessa beror på oegentligheter eller på fel. Vid denna riskbedömning beaktar revisorn de delar av den interna kontrollen som är relevanta för hur bolaget upprättar årsredovisningen och koncernredovisningen för att ge en rättvisande bild i syfte att utforma granskningsåtgärder som är ändamålsenliga med hänsyn till omständigheterna, men inte i syfte att göra ett uttalande om effektiviteten i bolagets interna kontroll. En revision innefattar också en utvärdering av ändamålsenligheten i de redovisningsprinciper som har använts och av rimligheten i styrelsens och verkställande direktörens uppskattningar i redovisningen, liksom en utvärdering av den övergripande presentationen i årsredovisningen och koncernredovisningen.

Jag anser att de revisionsbevis jag har inhämtat är tillräckliga och ändamålsenliga som grund för mina uttalanden.

Uttalanden

Enligt min uppfattning har årsredovisningen och koncernredovisningen upprättats i enlighet med årsredovisningslagen och ger en i alla väsentliga avseenden rättvisande bild av Foundation Asset Management Sweden AB:s och dess dotterföretags finansiella ställning per den 31 december 2013 och av dessas finansiella resultat och kassaflöden för året enligt årsredovisningslagen. Förvaltningsberättelsen är förenlig med årsredovisningens och koncernredovisningens övriga delar.

Jag tillstyrker därför att årsstämman fastställer resultaträkningen och balansräkningen för moderbolaget och för koncernen.

Rapport om andra krav enligt lagar och andra författningar

Utöver min revision av årsredovisningen och koncernredovisningen har jag även utfört en revision av förslaget till dispositioner beträffande bolagets vinst eller förlust samt styrelsens och verkställande direktörens förvaltning för Foundation Asset Management Sweden AB för år 2013.

Styrelsens och verkställande direktörens ansvar

Det är styrelsen som har ansvaret för förslaget till dispositioner beträffande bolagets vinst eller förlust, och det är styrelsen och verkställande direktören som har ansvaret för förvaltningen enligt aktiebolagslagen.

Revisorns ansvar

Mitt ansvar är att med rimlig säkerhet uttala mig om förslaget till dispositioner beträffande bolagets vinst eller förlust och om förvaltningen på grundval av min revision. Jag har utfört revisionen enligt god revisionssed i Sverige.

Som underlag för mitt uttalande om styrelsens förslag till dispositioner beträffande bolagets vinst eller förlust har jag granskat styrelsens motiverade yttrande samt ett urval av underlagen för detta för att kunna bedöma om förslaget är förenligt med aktiebolagslagen.

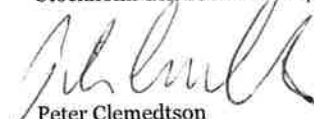
Som underlag för mitt uttalande om ansvarsfrihet har jag utöver min revision av årsredovisningen och koncernredovisningen granskat väsentliga beslut, åtgärder och förhållanden i bolaget för att kunna bedöma om någon styrelseledamot eller verkställande direktören är ersättningsskyldig mot bolaget. Jag har även granskat om någon styrelseledamot eller verkställande direktören på annat sätt har handlat i strid med aktiebolagslagen, årsredovisningslagen eller bolagsordningen.

Jag anser att de revisionsbevis jag har inhämtat är tillräckliga och ändamålsenliga som grund för mina uttalanden.

Uttalanden

Jag tillstyrker att årsstämman disponerar vinsten enligt förslaget i förvaltningsberättelsen och beviljar styrelsens ledamöter och verkställande direktören ansvarsfrihet för räkenskapsåret.

Stockholm den 10 mars 2014



Peter Clemedtson
Auktoriserad revisor